

Scopo

Il presente documento contiene informazioni chiave relative a questo prodotto d'investimento. Non si tratta di un documento promozionale. Le informazioni, prescritte per legge, hanno lo scopo di aiutarti a capire le caratteristiche, i rischi, i costi, i guadagni e le perdite potenziali di questo prodotto e di aiutarti a fare un raffronto con altri prodotti d'investimento.

Prodotto

VERA VITA - PRIMAVERA 2.0 MULTIRAMO

Vera Vita S.p.A. - Gruppo Cattolica Assicurazioni.

Sito: www.veravitaassicurazioni.it — Numero telefonico per informazioni: 045/8392777

E-mail: info@veravitaassicurazioni.it; PEC: veravitaassicurazioni@pec.gruppocattolica.it

Vera Vita S.p.A. è soggetta alla vigilanza di CONSOB in relazione al presente documento.

Data di realizzazione del documento: 29 luglio 2021

Stai per acquistare un prodotto che non è semplice e può essere di difficile comprensione.

Cos'è questo prodotto?

Tipologia: prodotto di investimento assicurativo; assicurazione a vita intera a premio unico e premi unici aggiuntivi, con prestazioni legate al valore delle quote di Fondi Interni e al rendimento di due Gestioni Separate, con prestazione addizionale per il caso di morte.

Obiettivi: a fronte del versamento di un premio unico iniziale minimo di 10.000 €, il prodotto offre la possibilità di diversificare l'investimento attraverso una combinazione di differenti opzioni di investimento:

- Componente di Gestione Separata (massimo 50% e minimo 10% dell'investimento), che beneficia della garanzia di ricevere almeno il capitale qui investito in caso di decesso dell'Assicurato o in caso di riscatto alle ricorrenze annuali previste. Tale componente è costituita nella seguente proporzione fissa:
 - 80% Gestione Separata "VERA STABILITÀ";
 - 20% Gestione Separata "ORIZZONTE".
- uno o più dei seguenti Fondi Interni "VERAVITA 15", "VERAVITA 50", "VERAVITA PROTETTO 80", "VERAVITA BILANCIATO MEGATREND", "VERAVITA AZIONARIO MEGATREND", che consentono di partecipare all'andamento dei mercati finanziari secondo differenti esposizioni su diverse tipologie di strumenti finanziari e con diversi livelli di rischio.

Il valore delle prestazioni assicurative dipende pertanto dal controvalore delle quote dei Fondi Interni (dato dal numero delle quote possedute per il loro valore unitario) e dall'ammontare del capitale rivalutato nella Componente di Gestione Separata.

Informazioni aggiuntive sono disponibili nei documenti contenenti le informazioni chiave delle singole opzioni di investimento; per una descrizione completa si rimanda al Set Informativo del prodotto.

Non sono previste attività di ribilanciamento o di riallocazione. Nel corso del contratto è prevista la facoltà per il Contraente di riallocare l'investimento iniziale modificando la ripartizione tra le componenti di cui sopra, in base sia all'andamento dei mercati che al variare degli obiettivi individuali.

Alla sottoscrizione del contratto il Contraente può chiedere l'attivazione dell'opzione disinvestimento automatico di una eventuale plusvalenza realizzata, oltre la soglia del 5%, dal/i Fondo/i "VERAVITA 15" e/o "VERAVITA 50" e/o "VERAVITA BILANCIATO MEGATREND" e/o "VERAVITA AZIONARIO MEGATREND" ed il contemporaneo reinvestimento della stessa nella Componente di Gestione Separata secondo le rispettive quote di ripartizione ("**Opzione Take Profit**").

Alla sottoscrizione del contratto o, successivamente, nel corso della durata contrattuale, il Contraente può chiedere l'attivazione del piano che prevede l'erogazione - esclusivamente al Contraente medesimo ed in via automatica, senza necessità di presentare la relativa richiesta - di Riscatti Parziali Programmati ("**Opzione Decumulo Finanziario**"). La selezione di questa opzione è ammessa solamente qualora non sia stata prescelta l'Opzione Take Profit di cui sopra.

Investitore al dettaglio a cui si intende commercializzare il prodotto: Il prodotto si rivolge sia a persone fisiche che a persone giuridiche che intendono diversificare i propri investimenti in un orizzonte temporale di medio periodo, realizzando un portafoglio compatibile con il proprio profilo di rischio/rendimento e con le proprie conoscenze ed esperienze finanziarie/assicurative.

L'investimento sulla componente legata ai Fondi Interni è indicato a clienti capaci di sostenere maggiori perdite e disposti ad accettare maggiori fluttuazioni dei prezzi in cambio dell'opportunità di possibili rendimenti più vantaggiosi.

La descrizione del tipo di cliente cui è rivolto il prodotto varia comunque a seconda dell'effettiva combinazione fra le diverse opzioni finanziarie, in considerazione del relativo indicatore di rischio. Informazioni aggiuntive sono disponibili nei documenti contenenti le informazioni chiave delle singole opzioni di investimento; per una descrizione completa si rimanda al Set Informativo del prodotto.

Prestazioni assicurative e costi: in caso di morte dell'Assicurato in corso di contratto, il prodotto prevede la liquidazione ai beneficiari del capitale complessivo maturato fino a quel momento, maggiorato di una percentuale variabile in funzione dell'età dell'Assicurato al momento del decesso (da 35% a 0,10%). Per il presente documento si ipotizza un'età dell'Assicurato alla sottoscrizione di 45 anni. Il costo per la prestazione assicurativa è compreso nei costi ricorrenti annuali indicati nella tabella "Composizione dei costi", e l'impatto dello stesso è mediamente pari allo 0,10%. Si rimanda alla sezione "Scenari di performance" nei documenti contenenti le informazioni chiave delle singole opzioni di investimento per maggiori dettagli sul valore di tale prestazione assicurativa.

Diritto di recesso esercitabile dalla Compagnia: la Compagnia non ha il diritto di recedere unilateralmente dal contratto.

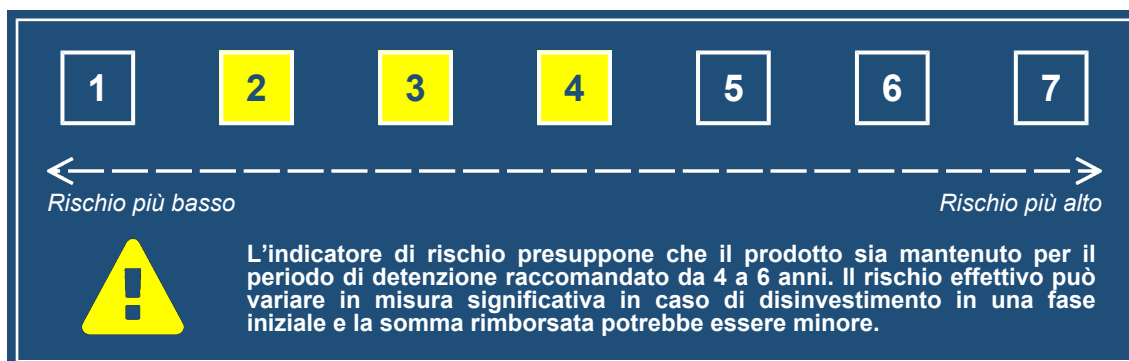
Informazioni sulle modalità di cessazione automatica del contratto: il contratto si estingue automaticamente in caso di decesso dell'Assicurato.

Durata: il contratto è a vita intera, pertanto non è prevista una scadenza ma la durata è pari alla vita dell'Assicurato.

Documento contenente le informazioni chiave

Quali sono i rischi e qual è il potenziale rendimento?

Indicatore di rischio



L'indicatore sintetico di rischio è un'indicazione orientativa del livello di rischio di questo prodotto rispetto ad altri prodotti. Esso esprime la probabilità che il prodotto subisca perdite monetarie a causa di movimenti sul mercato o a causa della nostra incapacità di pagarvi quanto dovuto.

Abbiamo classificato questo prodotto con un livello variabile da 2 a 4 (su 7).

2 corrisponde alla classe di rischio bassa. Ciò significa che le perdite potenziali dovute alla performance futura del prodotto sono classificate nel livello basso e che è molto improbabile che le cattive condizioni di mercato influenzino la capacità della Compagnia di pagarti quanto dovuto.

4 corrisponde alla classe di rischio media. Ciò significa che le perdite potenziali dovute alla performance futura del prodotto sono classificate nel livello medio e che è molto improbabile che le cattive condizioni di mercato influenzino la capacità della Compagnia di pagarti quanto dovuto.

La classe di rischio dell'investimento varia a seconda della combinazione fra le diverse opzioni finanziarie sottostanti che sceglierai. Nei documenti contenenti le informazioni chiave delle singole opzioni di investimento sono riportate le specifiche classi di rischio.

Per la quota di premio investita nei Fondi Interni questo prodotto non comprende alcuna protezione dalla performance futura del mercato; pertanto potresti perdere il tuo intero investimento o parte di esso.

Il Fondo Interno "VERAVITA PROTETTO 80" ha un obiettivo di protezione volto a preservare l'80% del massimo valore quota raggiunto dal Fondo stesso dalla data della sua istituzione. A tal fine la Compagnia ha stipulato uno specifico accordo di protezione con primaria Controparte di mercato che prevede specifiche limitazioni e condizioni.

Per la quota di premio investita nella Componente di Gestione Separata, hai diritto alla restituzione del 100% del capitale investito:

- in caso di decesso dell'Assicurato;
- in caso di riscatto unicamente alla 15° e 20° ricorrenza annuale di contratto.

Qualsiasi importo superiore a quello indicato e qualsiasi rendimento aggiuntivo dipendono dalla performance futura del mercato e sono incerti. Tuttavia, questa protezione della performance futura del mercato non si applicherà se disinvesti in una data differente rispetto alle ricorrenze annuali sopra indicate.

Qualora la Compagnia fosse insolvente, il Cliente potrebbe subire la perdita totale o parziale dell'investimento.

L'entità degli eventuali costi di riscatto è riportata nella sezione "Per quanto tempo devo detenerlo? Posso ritirare il capitale prematuramente?".

Scenari di performance

Gli scenari di performance variano a seconda della combinazione fra le diverse opzioni finanziarie sottoscrivibili.

Nei documenti contenenti le informazioni chiave delle singole opzioni di investimento vengono riportati gli specifici scenari di performance, secondo quanto appena esposto.

Cosa accade se Vera Vita S.p.A. non è in grado di corrispondere quanto dovuto?

In caso di insolvenza della Compagnia, puoi rischiare di subire una perdita finanziaria. Il credito derivante dal contratto, al netto delle spese necessarie alla procedura di liquidazione, sarà soddisfatto con priorità rispetto a tutti gli altri creditori dell'Impresa stessa, con gli attivi posti a copertura degli impegni assunti e, qualora non sufficienti, con il resto del patrimonio della Compagnia in concorso con gli altri creditori della stessa. Non c'è alcun schema di garanzia pubblico o privato che possa compensare in tutto o in parte eventuali perdite.

Quali sono i costi?

La diminuzione del rendimento (Reduction in Yield - RIY) esprime l'impatto dei costi totali sostenuti sul possibile rendimento dell'investimento. I costi totali tengono conto dei costi una tantum, correnti e accessori. Gli importi qui riportati corrispondono ai costi cumulativi del prodotto in 3 periodi di detenzione differenti e comprendono le potenziali penali per uscita anticipata. Questi importi si basano sull'ipotesi che siano investiti 10.000 €. Gli importi sono stimati e potrebbero cambiare in futuro.

Andamento dei costi nel tempo

Investimento: € 10.000		In caso di disinvestimento dopo 1 anno	In caso di disinvestimento dopo 3 anni	In caso di disinvestimento dopo 6 anni
Costi totali	Min	€ 369,59	€ 550,76	€ 832,12
	Max	€ 467,42	€ 1.142,65	€ 2.418,74
Impatto annuo sul rendimento	Min	3,72%	1,86%	1,40%
	Max	4,90%	3,63%	3,31%

Documento contenente le informazioni chiave

Composizione dei costi

La tabella mostra:

- l'impatto annuo che ogni tipo di costo ha sul tuo investimento alla fine del periodo di detenzione raccomandato;
- il significato delle differenti categorie di costo.

Gli importi indicati nelle tabelle mostrano i valori minimi e massimi, in quanto il dato puntuale è relativo a ciascuna singola opzione di investimento sottostante.

Il costo effettivo dell'investimento varia a seconda della combinazione fra le diverse opzioni finanziarie sottostanti che sceglierai.

Nei documenti contenenti le informazioni chiave delle singole opzioni di investimento vengono riportati gli specifici costi, secondo quanto appena esposto.

Questa tabella mostra l'impatto annuale sul rendimento

Costi una tantum	Costi di ingresso	Min 0,29% Max 0,32%	Impatto dei costi da sostenere al momento della sottoscrizione dell'investimento. Questo importo comprende i costi di distribuzione del prodotto.
	Costi di uscita	0,00%	Impatto dei costi di uscita al termine del periodo di detenzione raccomandato.
Costi ricorrenti	Costi di transazione	0,00%	Impatto dei nostri costi di acquisto e vendita degli investimenti sottostanti per il prodotto.
	Altri costi ricorrenti	Min 1,11% Max 2,98%	Impatto dei costi che tratteniamo ogni anno per gestire i tuoi investimenti.

Per quanto tempo devo detenerlo? Posso ritirare il capitale prematuramente?

Periodo di detenzione raccomandato: da 4 a 6 anni

Per realizzare gli obiettivi di questo prodotto ti raccomandiamo di mantenere l'investimento fino alle fine del periodo di detenzione raccomandato. Il periodo di detenzione indicato rappresenta l'intervallo dei periodi previsti per le singole opzioni d'investimento sottostanti al contratto.

Ai fini del calcolo dei costi rappresentati nel presente documento si considera l'orizzonte temporale più lungo.

Negli allegati relativi alle singole opzioni di investimento vengono riportati gli specifici periodi di detenzione raccomandati, i quali considerano i momenti in cui avviene il recupero dei costi sostenuti, il profilo di rischio e la tipologia di sottostante, permettendo all'investitore il disinvestimento anticipato del capitale senza l'applicazione di penalizzazioni di uscita.

In caso di rimborso anticipato, i risultati possono essere inferiori, specialmente in caso di rimborso anticipato entro 4 anni dalla sottoscrizione, quando sono previste delle penalizzazioni di uscita applicate alla parte di investimento allocata nella Componente di Gestione Separata (durante 1° anno: 2,00%; durante il 2° anno: 1,00%; durante il 3° anno: 0,75%; durante il 4° anno: 0,50%; trascorsi 4 anni nessun costo).

Prima della data di decorrenza del contratto hai la facoltà di revocare la proposta di assicurazione; in tal caso la Compagnia, entro 30 giorni dal ricevimento della comunicazione di revoca, ti rimborserà il premio corrisposto.

Entro 30 giorni dalla data di decorrenza del contratto hai la facoltà di recedere dallo stesso; in tal caso la Compagnia, entro 30 giorni dal ricevimento della comunicazione di recesso, ti rimborserà un importo pari alle somme corrisposte, tenuto conto del decremento/incremento del controvalore delle quote dei Fondi assegnate al contratto. La Compagnia ha il diritto di trattenere, a titolo di rimborso per le spese effettivamente sostenute per l'emissione del contratto, la somma pari a 25 €.

Trascorsi 30 giorni dalla data di decorrenza degli effetti del contratto, puoi riscattare anticipatamente il contratto, in conformità con quanto disposto dall'art. 1925 cod. civ.. In tal caso la Compagnia ti riconoscerà un capitale pari al valore di riscatto maturato, che potrà essere inferiore ai premi versati, secondo quanto riportato nella Sezione "Quali sono i rischi e qual è il potenziale rendimento".

Come presentare reclami?

Eventuali reclami riguardanti il prodotto o il rapporto contrattuale con la Compagnia devono essere inoltrati per iscritto a: Vera Vita S.p.A. – Servizio Reclami c/o Società Cattolica di Assicurazione S.p.A. – Servizio Reclami di Gruppo – Lungadige Cangrande, 16 – 37126 Verona, Fax 0458372902, E-mail reclami@veravitaassicurazioni.it.

Qualora l'esponente non si ritenga soddisfatto dell'esito del reclamo o in caso di assenza di riscontro nel termine massimo di 45 giorni, potrà rivolgersi (i) all'IVASS - Via del Quirinale 21 - 00187 Roma, Fax 06/42133206, PEC tutela.consumatore@pec.ivass.it con le modalità indicate su www.ivass.it, (ii) alla CONSOB - Via G.B. Martini 3 - 00198 Roma con le modalità indicate su www.consob.it, corredando l'esposto della documentazione relativa al reclamo trattato dalla Compagnia e dell'eventuale riscontro fornito dalla stessa. Ulteriori informazioni: www.veravitaassicurazioni.it - Reclami.

I reclami riguardanti invece il comportamento dell'Intermediario bancario, dei suoi dipendenti e collaboratori, dovranno essere inoltrati all'Intermediario, secondo le modalità indicate nel sito internet dello stesso, che provvederà a gestirli direttamente.

Altre informazioni rilevanti

Questo documento contenente le informazioni chiave deve essere letto congiuntamente agli allegati relativi alle singole opzioni di investimento. Si rimanda alla lettura del Set Informativo per tutti i dettagli sulle caratteristiche del prodotto, in particolare sulle opzioni contrattuali disponibili in corso di contratto (Take Profit, Decumulo Finanziario) e in fase di liquidazione (Conversione in rendita).

Ai sensi della normativa vigente il Set Informativo – composto dal Documento contenente le informazioni chiave (KID), dal DIP aggiuntivo IBIP, dalle Condizioni di assicurazione comprensive del glossario e dal modulo di proposta-polizza – deve essere consegnato al Contraente prima della sottoscrizione e risulta disponibile sul sito della Compagnia www.veravitaassicurazioni.it.

Di seguito vengono riportate le caratteristiche dell'opzione di investimento sottostante il prodotto in relazione a: indicatore di rischio, scenari di performance, costi totali, impatto annuale sul rendimento (RIY) nonché il periodo di detenzione raccomandato. Le informazioni qui esposte presuppongono che l'intero capitale sia investito nella presente opzione; per i limiti di investimento tra le opzioni disponibili si rimanda a quanto previsto dal Set Informativo.

Prodotto

VERA VITA - PRIMAVERA 2.0 MULTIRAMO

Opzione di investimento

COMPONENTE DI GESTIONE SEPARATA (80% VERA STABILITÀ - 20% ORIZZONTE)

Emittente: Vera Vita S.p.A.

Data di realizzazione del documento: 29 luglio 2021

Cos'è questa opzione d'investimento?

Tipologia: la presente opzione di investimento prevede le seguenti percentuali di allocazione iniziale del premio investito nelle singole componenti finanziarie sottostanti:

- 80% Gestione Separata "VERA STABILITÀ";
- 20% Gestione Separata "ORIZZONTE".

La Gestione Separata è un Fondo appositamente creato dalla Compagnia e gestito separatamente rispetto al complesso delle attività, in cui confluiscono i premi al netto dei costi versati dai Contraenti che hanno sottoscritto polizze rivalutabili. La misura annua di rivalutazione da applicare è pari al tasso di rendimento finanziario annuo realizzato dalla Gestione Separata diminuito dei costi applicati mediante prelievo sul rendimento della gestione; tale misura potrà essere anche negativa. In questo caso, il capitale rivalutato subirà una riduzione pari alla misura corrispondente.

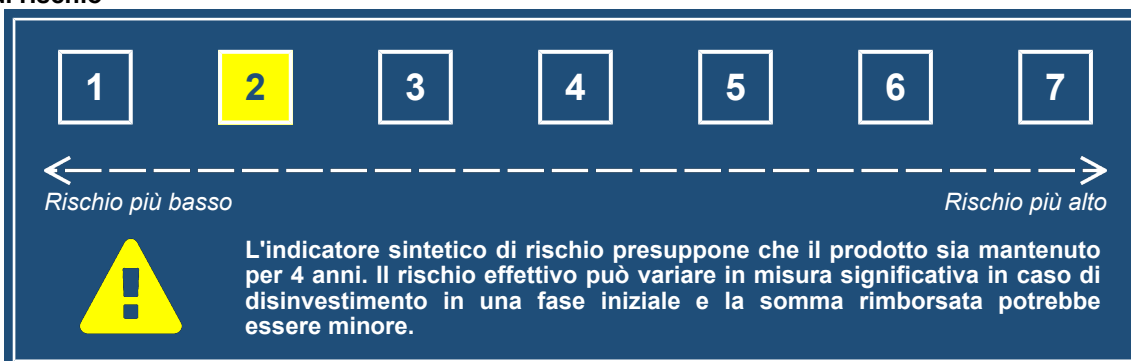
La rivalutazione dall'investimento nella Componente in Gestione Separata verrà quindi effettuata sulla base della misura di annua di rivalutazione applicata a ciascuna Gestione Separata, in funzione dei rispettivi rendimenti realizzati e della quota parte di capitale destinata ad ognuna di esse.

Obiettivi: l'investimento nella Gestione Separata mira alla redditività e rivalutabilità nel medio e lungo termine del patrimonio in gestione, ottenuto attraverso una ripartizione degli attivi che tenda a minimizzare la volatilità mediante una diversificazione degli investimenti.

Investitore al dettaglio a cui è destinata l'opzione di investimento: questa opzione di investimento si rivolge a contraenti con esperienza e conoscenza teorica riguardo ai mercati finanziari e ai prodotti assicurativi di investimento anche bassa, aventi un obiettivo di investimento su un orizzonte temporale di medio periodo, con tolleranza al rischio bassa (o superiore) e una limitata capacità di sostenere eventuali perdite che si potrebbero manifestare in momenti temporali diversi da quelli in cui opera la garanzia di restituzione dell'importo investito.

Quali sono i rischi e qual è il potenziale rendimento?

Indicatore di rischio



L'indicatore sintetico di rischio è un'indicazione orientativa del livello di rischio di questo prodotto rispetto ad altri prodotti. Esso esprime la probabilità che il prodotto subisca perdite monetarie a causa di movimenti sul mercato o a causa della nostra incapacità di pagarvi quanto dovuto.

Abbiamo classificato questo prodotto al livello 2 su 7, che corrisponde alla classe di rischio bassa.

Ciò significa che le perdite potenziali dovute alla performance futura di questa opzione sono classificate nel livello basso e che è molto improbabile che le cattive condizioni di mercato influenzino la capacità della Compagnia di pagarvi quanto dovuto.

Per la quota di premio investita nella Componente di Gestione Separata, hai diritto alla restituzione del 100% del capitale investito:

- in caso di decesso dell'Assicurato;
- in caso di riscatto unicamente alla 15° e 20° ricorrenza annuale di contratto.

Qualsiasi importo superiore a quello indicato e qualsiasi rendimento aggiuntivo dipendono dalla performance futura del mercato e sono incerti. Tuttavia, questa protezione della performance futura del mercato non si applicherà se disinvesti in una data differente rispetto alle ricorrenze annuali sopra indicate.

L'entità degli eventuali costi di riscatto è riportata nella sezione "Per quanto tempo devo detenerlo? Posso ritirare il capitale prematuramente?".

Documento contenente le informazioni chiave - Allegato

Scenari di performance

L'andamento futuro del mercato non può essere previsto con precisione. Gli scenari sotto indicati rappresentano solamente un'indicazione di alcuni dei possibili esiti dell'investimento e sono basati su rendimenti recenti. L'effettivo rendimento dell'investimento potrebbe pertanto essere inferiore a quello sotto riportato.

Questa tabella mostra gli importi dei possibili rimborsi nei prossimi 4 anni, in diversi scenari, ipotizzando un investimento di 10.000 €.

Gli scenari presentati mostrano la possibile performance dell'investimento. Possono essere confrontati con gli scenari di altre opzioni di investimento/prodotti.

Gli importi dei rimborsi varieranno a seconda della performance del mercato e del periodo di tempo per cui è mantenuta l'opzione di investimento/prodotto.

Lo scenario di stress indica quale potrebbe essere l'importo rimborsato in circostanze di mercato estreme e non tiene conto della situazione in cui non siamo in grado di pagarvi.

Le cifre riportate comprendono tutti i costi del prodotto in quanto tale, ma possono non comprendere tutti i costi da voi pagati al consulente o al distributore. Le cifre non tengono conto della vostra situazione fiscale personale, che può incidere anch'essa sull'importo del rimborso.

Investimento: € 10.000		1 anno	2 anni	4 anni (Periodo di detenzione raccomandato)
Premio assicurativo: € 0				
Scenario in caso di sopravvivenza				
Scenario di stress	Possibile rimborso al netto dei costi	€ 9.679,58	€ 9.655,24	€ 9.626,06
	Rendimento medio per ciascun anno	-3,20%	-1,74%	-0,95%
Scenario sfavorevole	Possibile rimborso al netto dei costi	€ 9.780,53	€ 9.862,66	€ 10.015,96
	Rendimento medio per ciascun anno	-2,19%	-0,69%	0,04%
Scenario moderato	Possibile rimborso al netto dei costi	€ 9.781,48	€ 9.866,28	€ 10.057,40
	Rendimento medio per ciascun anno	-2,19%	-0,67%	0,14%
Scenario favorevole	Possibile rimborso al netto dei costi	€ 9.782,78	€ 9.870,21	€ 10.076,93
	Rendimento medio per ciascun anno	-2,17%	-0,65%	0,19%
Scenario in caso di decesso				
Evento assicurato	Possibile rimborso a favore dei beneficiari al netto dei costi	€ 12.350,35	€ 12.426,04	€ 12.571,75

Quali sono i costi?

La diminuzione del rendimento (Reduction in Yield - RIY) esprime l'impatto dei costi totali sostenuti sul possibile rendimento dell'investimento. I costi totali tengono conto dei costi una tantum, correnti e accessori. Gli importi qui riportati corrispondono ai costi cumulativi del prodotto in 3 periodi di detenzione differenti e comprendono le potenziali penali per uscita anticipata. Questi importi si basano sull'ipotesi che siano investiti 10.000 €. Gli importi sono stimati e potrebbero cambiare in futuro.

Andamento dei costi nel tempo

Investimento: € 10.000	In caso di disinvestimento dopo 1 anno	In caso di disinvestimento dopo 2 anni	In caso di disinvestimento dopo 4 anni
Scenari			
Costi totali	€ 381,51	€ 465,94	€ 610,78
Impatto annuo sul rendimento	3,84%	2,36%	1,54%

Composizione dei costi

La tabella mostra:

- l'impatto annuo che ogni tipo di costo ha sul tuo investimento alla fine del periodo di detenzione raccomandato;
- il significato delle differenti categorie di costo.

Questa tabella mostra l'impatto annuale sul rendimento

Costi una tantum	Costi di ingresso	0,43%	Impatto dei costi da sostenere al momento della sottoscrizione dell'investimento. Questo importo comprende i costi di distribuzione del prodotto.
	Costi di uscita	0,00%	Impatto dei costi di uscita al termine del periodo di detenzione raccomandato.
Costi ricorrenti	Costi di transazione	0,00%	Impatto dei nostri costi di acquisto e vendita degli investimenti sottostanti per il prodotto.
	Altri costi ricorrenti	1,11%	Impatto dei costi che tratteniamo ogni anno per gestire i tuoi investimenti.

Periodo di detenzione raccomandato dell'opzione di investimento: 4 anni

Di seguito vengono riportate le caratteristiche dell'opzione di investimento sottostante il prodotto in relazione a: indicatore di rischio, scenari di performance, costi totali, impatto annuale sul rendimento (RIY) nonché il periodo di detenzione raccomandato. Le informazioni qui esposte presuppongono che l'intero capitale sia investito nella presente opzione; per i limiti di investimento tra le opzioni disponibili si rimanda a quanto previsto dal Set Informativo.

Prodotto

VERA VITA - PRIMAVERA 2.0 MULTIRAMO

Opzione di investimento

FONDO INTERNO "VERA VITA AZIONARIO MEGATREND"

Emittente: Vera Vita S.p.A.

Data di realizzazione del documento: 29 luglio 2021

Cos'è questa opzione d'investimento?

Tipologia: Fondo Interno Assicurativo di categoria "Azionaria" che può investire in attivi di natura obbligazionaria e azionaria, nonché OICR, denominati in qualunque divisa, di qualunque area geografica, settore e categoria di emittenti, con il limite minimo del 70% del controvalore complessivo per la componente azionaria.

Il Fondo adotta il seguente parametro di riferimento (benchmark) con cui confrontare il rendimento a cui sono collegate le prestazioni assicurative:

- 90% MSCI All Country World (Net Total Return - in Euro);
- 10% ICE BofA Euro Treasury Bill Index (Gross Total Return - in Euro).

Il valore complessivo netto del Fondo è la risultante della valorizzazione delle sue attività al netto delle eventuali passività ed è suddiviso in quote. Il loro numero viene aggiornato a seguito di ogni operazione di investimento o disinvestimento di quote. Il valore unitario delle quote è determinato settimanalmente, dividendo il valore complessivo netto per il numero delle quote ad essa riferibili in quel momento.

Obiettivi: l'obiettivo della Compagnia è la crescita del capitale, massimizzando il rendimento della gestione rispetto al benchmark, al fine di realizzare il miglior rendimento correlato al profilo di rischio del Fondo, attraverso uno stile di gestione di tipo attivo.

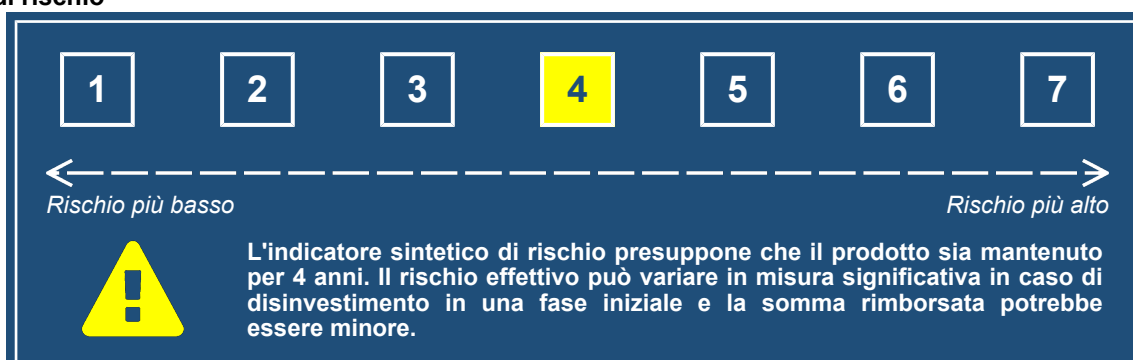
La costruzione del portafoglio di OICR avviene:

- privilegiando quelli con stile "megatrend", ossia che investono in società che operano in settori legati all'innovazione e alla "disruption", caratterizzati da una buona diversificazione settoriale e geografica e da un potenziale di crescita elevato. Gli OICR selezionati possono anche utilizzare criteri ESG;
- sulla base di analisi macroeconomiche e industriali per la determinazione dei pesi dei singoli Paesi e settori, analisi economico/finanziarie per la selezione principalmente di aziende che presentano un profilo di investimento interessante in relazione a parametri di valutazione ritenuti significativi.

Investitore al dettaglio a cui è destinata l'opzione di investimento: questa opzione di investimento si rivolge a contraenti con esperienza e conoscenza teorica riguardo ai mercati finanziari e ai prodotti assicurativi di investimento anche bassa, aventi un obiettivo di investimento su un orizzonte temporale di medio periodo, con tolleranza al rischio media (o superiore).

Quali sono i rischi e qual è il potenziale rendimento?

Indicatore di rischio



L'indicatore sintetico di rischio è un'indicazione orientativa del livello di rischio di questo prodotto rispetto ad altri prodotti. Esso esprime la probabilità che il prodotto subisca perdite monetarie a causa di movimenti sul mercato o a causa della nostra incapacità di pagarvi quanto dovuto.

Abbiamo classificato questo prodotto al livello 4 su 7, che corrisponde alla classe di rischio media.

Ciò significa che le perdite potenziali dovute alla performance futura di questa opzione sono classificate nel livello medio e che è molto improbabile che le cattive condizioni di mercato influenzino la capacità della Compagnia di pagarvi quanto dovuto.

La presente opzione di investimento non prevede alcuna protezione dalla performance futura del mercato; pertanto potresti perdere il tuo intero investimento o parte di esso.

L'entità degli eventuali costi di riscatto è riportata nella sezione "Per quanto tempo devo detenerlo? Posso ritirare il capitale prematuramente?".

Documento contenente le informazioni chiave - Allegato

Scenari di performance

L'andamento futuro del mercato non può essere previsto con precisione. Gli scenari sotto indicati rappresentano solamente un'indicazione di alcuni dei possibili esiti dell'investimento e sono basati su rendimenti recenti. L'effettivo rendimento dell'investimento potrebbe pertanto essere inferiore a quello sotto riportato.

Questa tabella mostra gli importi dei possibili rimborsi nei prossimi 4 anni, in diversi scenari, ipotizzando un investimento di 10.000 €.

Gli scenari presentati mostrano la possibile performance dell'investimento. Possono essere confrontati con gli scenari di altre opzioni di investimento/prodotti.

Gli importi dei rimborsi varieranno a seconda della performance del mercato e del periodo di tempo per cui è mantenuta l'opzione di investimento/prodotto.

Lo scenario di stress indica quale potrebbe essere l'importo rimborsato in circostanze di mercato estreme e non tiene conto della situazione in cui non siamo in grado di pagarvi.

Le cifre riportate comprendono tutti i costi del prodotto in quanto tale, ma possono non comprendere tutti i costi da voi pagati al consulente o al distributore. Le cifre non tengono conto della vostra situazione fiscale personale, che può incidere anch'essa sull'importo del rimborso.

Investimento: € 10.000		1 anno	2 anni	4 anni (Periodo di detenzione raccomandato)
Premio assicurativo: € 0				
Scenario in caso di sopravvivenza				
Scenario di stress	Possibile rimborso al netto dei costi	€ 2.599,85	€ 5.488,63	€ 4.200,88
	Rendimento medio per ciascun anno	-74,00%	-25,91%	-19,49%
Scenario sfavorevole	Possibile rimborso al netto dei costi	€ 8.756,49	€ 8.810,14	€ 9.379,58
	Rendimento medio per ciascun anno	-12,44%	-6,14%	-1,59%
Scenario moderato	Possibile rimborso al netto dei costi	€ 10.810,22	€ 11.848,53	€ 14.233,93
	Rendimento medio per ciascun anno	8,10%	8,85%	9,23%
Scenario favorevole	Possibile rimborso al netto dei costi	€ 13.179,62	€ 15.736,58	€ 21.331,91
	Rendimento medio per ciascun anno	31,80%	25,45%	20,85%
Scenario in caso di decesso				
Evento assicurato	Possibile rimborso a favore dei beneficiari al netto dei costi	€ 13.512,77	€ 14.810,67	€ 17.792,41

Quali sono i costi?

La diminuzione del rendimento (Reduction in Yield - RIY) esprime l'impatto dei costi totali sostenuti sul possibile rendimento dell'investimento. I costi totali tengono conto dei costi una tantum, correnti e accessori. Gli importi qui riportati corrispondono ai costi cumulativi del prodotto in 3 periodi di detenzione differenti e comprendono le potenziali penali per uscita anticipata. Questi importi si basano sull'ipotesi che siano investiti 10.000 €. Gli importi sono stimati e potrebbero cambiare in futuro.

Andamento dei costi nel tempo

Investimento: € 10.000	In caso di disinvestimento dopo 1 anno	In caso di disinvestimento dopo 2 anni	In caso di disinvestimento dopo 4 anni
Scenari			
Costi totali	€ 467,42	€ 789,57	€ 1.529,65
Impatto annuo sul rendimento	4,90%	3,95%	3,47%

Composizione dei costi

La tabella mostra:

- l'impatto annuo che ogni tipo di costo ha sul tuo investimento alla fine del periodo di detenzione raccomandato;
- il significato delle differenti categorie di costo.

Questa tabella mostra l'impatto annuale sul rendimento

Costi una tantum	Costi ricorrenti	Impatto	Descrizione
Costi di ingresso		0,48%	Impatto dei costi da sostenere al momento della sottoscrizione dell'investimento. Questo importo comprende i costi di distribuzione del prodotto.
Costi di uscita		0,00%	Impatto dei costi di uscita al termine del periodo di detenzione raccomandato.
Costi di transazione		0,00%	Impatto dei nostri costi di acquisto e vendita degli investimenti sottostanti per il prodotto.
Altri costi ricorrenti		2,98%	Impatto dei costi che tratteniamo ogni anno per gestire i tuoi investimenti.

Periodo di detenzione raccomandato dell'opzione di investimento: 4 anni

Di seguito vengono riportate le caratteristiche dell'opzione di investimento sottostante il prodotto in relazione a: indicatore di rischio, scenari di performance, costi totali, impatto annuale sul rendimento (RIY) nonché il periodo di detenzione raccomandato. Le informazioni qui esposte presuppongono che l'intero capitale sia investito nella presente opzione; per i limiti di investimento tra le opzioni disponibili si rimanda a quanto previsto dal Set Informativo.

Prodotto

VERA VITA - PRIMAVERA 2.0 MULTIRAMO

Opzione di investimento

FONDO INTERNO "VERA VITA BILANCIATO MEGATREND"

Emittente: Vera Vita S.p.A.

Data di realizzazione del documento: 29 luglio 2021

Cos'è questa opzione d'investimento?

Tipologia: Fondo Interno Assicurativo di categoria "Bilanciato" che può investire in attivi di natura obbligazionaria e azionaria, nonché OICR, denominati in qualunque divisa, di qualunque area geografica, settore e categoria di emittenti, con il limite massimo del 60% del controvalore complessivo per la componente azionaria.

Il Fondo adotta il seguente parametro di riferimento (benchmark) con cui confrontare il rendimento a cui sono collegate le prestazioni assicurative:

- 50% MSCI All Country World (Net Total Return - in Euro);
- 20% JP Morgan EMU (Gross Total Return - in Euro);
- 10% JP Morgan GBI Global (Gross Total Return - in Euro);
- 10% ICE BofA Euro Large Cap Corporate (Gross Total Return - in Euro);
- 10% ICE BofA Euro Treasury Bill Index (Gross Total Return - in Euro).

Il valore complessivo netto del Fondo è la risultante della valorizzazione delle sue attività al netto delle eventuali passività ed è suddiviso in quote. Il loro numero viene aggiornato a seguito di ogni operazione di investimento o disinvestimento di quote. Il valore unitario delle quote è determinato settimanalmente, dividendo il valore complessivo netto per il numero delle quote ad essa riferibili in quel momento.

Obiettivi: l'obiettivo della Compagnia è la crescita del capitale, massimizzando il rendimento della gestione rispetto al benchmark, al fine di realizzare il miglior rendimento correlato al profilo di rischio del Fondo, attraverso uno stile di gestione di tipo attivo.

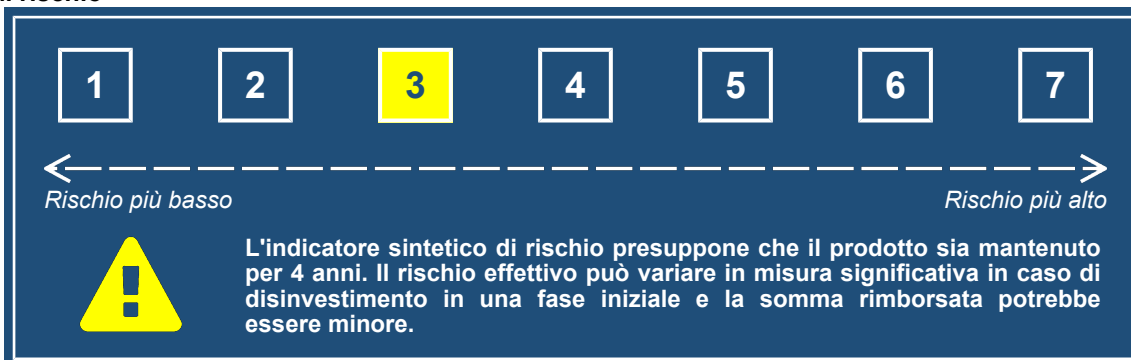
La costruzione del portafoglio di OICR avviene:

- per la parte monetaria e obbligazionaria, sulla base di una analisi macroeconomica delle principali variabili delle maggiori economie mondiali, con particolare attenzione alle politiche monetarie messe in atto dalle Banche Centrali, nonché sulla base di un'analisi di bilancio e di credito delle principali società emittenti sui mercati obbligazionari (ad es.: ratios patrimoniali, livelli di indebitamento, differenziali di rendimento rispetto ad attività prive di rischio);
- per la parte azionaria gli investimenti sono effettuati sulla base di analisi macroeconomiche e industriali per la determinazione dei pesi dei singoli Paesi e settori, analisi economico/finanziarie per la selezione principalmente di aziende che presentano un profilo di investimento interessante in relazione a parametri di valutazione ritenuti significativi;
- relativamente alla componente azionaria, privilegiando quelli con stile "megatrend", ossia che investono in società che operano in settori legati all'innovazione e alla "disruption", caratterizzati da una buona diversificazione settoriale e geografica e da un potenziale di crescita elevato. Gli OICR selezionati possono anche utilizzare criteri ESG.

Investitore al dettaglio a cui è destinata l'opzione di investimento: questa opzione di investimento si rivolge a contraenti con esperienza e conoscenza teorica riguardo ai mercati finanziari e ai prodotti assicurativi di investimento anche bassa, aventi un obiettivo di investimento su un orizzonte temporale di medio periodo, con tolleranza al rischio medio-bassa (o superiore).

Quali sono i rischi e qual è il potenziale rendimento?

Indicatore di rischio



L'indicatore sintetico di rischio è un'indicazione orientativa del livello di rischio di questo prodotto rispetto ad altri prodotti. Esso esprime la probabilità che il prodotto subisca perdite monetarie a causa di movimenti sul mercato o a causa della nostra incapacità di pagarvi quanto dovuto.

Abbiamo classificato questo prodotto al livello 3 su 7, che corrisponde alla classe di rischio medio-bassa.

Ciò significa che le perdite potenziali dovute alla performance futura di questa opzione sono classificate nel livello medio-basso e che è molto improbabile che le cattive condizioni di mercato influenzino la capacità della Compagnia di pagarvi quanto dovuto.

La presente opzione di investimento non prevede alcuna protezione dalla performance futura del mercato; pertanto potresti perdere il tuo intero investimento o parte di esso.

Documento contenente le informazioni chiave - Allegato

L'entità degli eventuali costi di riscatto è riportata nella sezione "Per quanto tempo devo detenerlo? Posso ritirare il capitale prematuramente?".

Scenari di performance

L'andamento futuro del mercato non può essere previsto con precisione. Gli scenari sotto indicati rappresentano solamente un'indicazione di alcuni dei possibili esiti dell'investimento e sono basati su rendimenti recenti. L'effettivo rendimento dell'investimento potrebbe pertanto essere inferiore a quello sotto riportato.

Questa tabella mostra gli importi dei possibili rimborsi nei prossimi 4 anni, in diversi scenari, ipotizzando un investimento di 10.000 €.

Gli scenari presentati mostrano la possibile performance dell'investimento. Possono essere confrontati con gli scenari di altre opzioni di investimento/prodotti.

Gli importi dei rimborsi varieranno a seconda della performance del mercato e del periodo di tempo per cui è mantenuta l'opzione di investimento/prodotto.

Lo scenario di stress indica quale potrebbe essere l'importo rimborsato in circostanze di mercato estreme e non tiene conto della situazione in cui non siamo in grado di pagarvi.

Le cifre riportate comprendono tutti i costi del prodotto in quanto tale, ma possono non comprendere tutti i costi da voi pagati al consulente o al distributore. Le cifre non tengono conto della vostra situazione fiscale personale, che può incidere anch'essa sull'importo del rimborso.

Investimento: € 10.000		1 anno	2 anni	4 anni (Periodo di detenzione raccomandato)
Premio assicurativo: € 0				
Scenario in caso di sopravvivenza				
Scenario di stress	Possibile rimborso al netto dei costi	€ 4.769,43	€ 7.227,60	€ 6.319,35
	Rendimento medio per ciascun anno	-52,31%	-14,98%	-10,84%
Scenario sfavorevole	Possibile rimborso al netto dei costi	€ 9.282,21	€ 9.373,27	€ 9.827,90
	Rendimento medio per ciascun anno	-7,18%	-3,18%	-0,43%
Scenario moderato	Possibile rimborso al netto dei costi	€ 10.423,04	€ 11.034,19	€ 12.366,09
	Rendimento medio per ciascun anno	4,23%	5,04%	5,45%
Scenario favorevole	Possibile rimborso al netto dei costi	€ 11.624,78	€ 12.901,40	€ 15.454,37
	Rendimento medio per ciascun anno	16,25%	13,58%	11,50%
Scenario in caso di decesso				
Evento assicurato	Possibile rimborso a favore dei beneficiari al netto dei costi	€ 13.028,79	€ 13.792,73	€ 15.457,61

Quali sono i costi?

La diminuzione del rendimento (Reduction in Yield - RIY) esprime l'impatto dei costi totali sostenuti sul possibile rendimento dell'investimento. I costi totali tengono conto dei costi una tantum, correnti e accessori. Gli importi qui riportati corrispondono ai costi cumulativi del prodotto in 3 periodi di detenzione differenti e comprendono le potenziali penali per uscita anticipata. Questi importi si basano sull'ipotesi che siano investiti 10.000 €. Gli importi sono stimati e potrebbero cambiare in futuro.

Andamento dei costi nel tempo

Investimento: € 10.000	In caso di disinvestimento dopo 1 anno	In caso di disinvestimento dopo 2 anni	In caso di disinvestimento dopo 4 anni
Scenari			
Costi totali	€ 411,42	€ 662,61	€ 1.210,05
Impatto annuo sul rendimento	4,26%	3,34%	2,88%

Composizione dei costi

La tabella mostra:

- l'impatto annuo che ogni tipo di costo ha sul tuo investimento alla fine del periodo di detenzione raccomandato;
- il significato delle differenti categorie di costo.

Questa tabella mostra l'impatto annuale sul rendimento

Costi una tantum	Costi di ingresso	0,47%	Impatto dei costi da sostenere al momento della sottoscrizione dell'investimento. Questo importo comprende i costi di distribuzione del prodotto.
	Costi di uscita	0,00%	Impatto dei costi di uscita al termine del periodo di detenzione raccomandato.
Costi ricorrenti	Costi di transazione	0,00%	Impatto dei nostri costi di acquisto e vendita degli investimenti sottostanti per il prodotto.
	Altri costi ricorrenti	2,41%	Impatto dei costi che tratteniamo ogni anno per gestire i tuoi investimenti.

Periodo di detenzione raccomandato dell'opzione di investimento: 4 anni

Di seguito vengono riportate le caratteristiche dell'opzione di investimento sottostante il prodotto in relazione a: indicatore di rischio, scenari di performance, costi totali, impatto annuale sul rendimento (RIY) nonché il periodo di detenzione raccomandato. Le informazioni qui esposte presuppongono che l'intero capitale sia investito nella presente opzione; per i limiti di investimento tra le opzioni disponibili si rimanda a quanto previsto dal Set Informativo.

Prodotto

VERA VITA - PRIMAVERA 2.0 MULTIRAMO

Opzione di investimento

FONDO INTERNO "VERAVITA 15"

Emittente: Vera Vita S.p.A.

Data di realizzazione del documento: 29 luglio 2021

Cos'è questa opzione d'investimento?

Tipologia: Fondo Interno a gestione flessibile, denominato in euro. Il Fondo appartiene alla categoria "Flessibile".

Obiettivi: aumentare la crescita del patrimonio nel tempo attraverso una gestione dinamica degli investimenti, utilizzando come parametro di riferimento la volatilità media annua attesa della quota pari al 5,00%.

Caratteristiche delle attività di investimento:

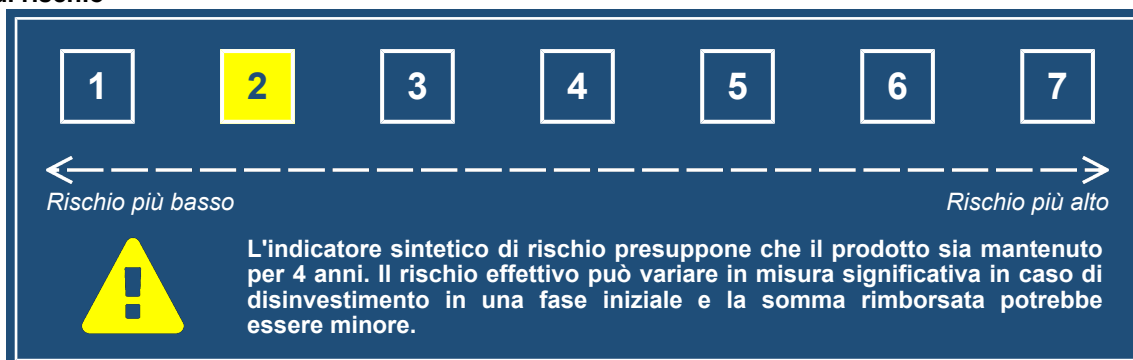
- Principali tipologie di strumenti finanziari e valuta di denominazione: il Fondo può investire esclusivamente in attivi di natura obbligazionaria e azionaria, nonché OICR di qualsiasi tipologia, con il limite massimo del 15% del controvalore complessivo per la componente azionaria. Non sono previsti limiti con riferimento alla valuta di denominazione degli strumenti finanziari. Per la parte del Fondo interno costituita da attività espresse, o che possono investire, in divise diverse dall'Euro, è prevista l'esposizione al rischio di cambio.
- Aree geografiche/mercati di riferimento: non sono previste limitazioni alle aree geografiche di riferimento.
- Categorie di emittenti: non sono previste limitazioni.
- Operazioni in strumenti finanziari derivati: è prevista la possibilità di impiegare strumenti derivati – nei limiti previsti dalla normativa vigente – coerentemente con il profilo di rischio del Fondo ed esclusivamente ai fini di gestione efficace di portafoglio e di copertura dei rischi.

Il valore complessivo netto del Fondo è la risultante della valorizzazione delle sue attività al netto delle eventuali passività ed è suddiviso in quote. Il loro numero viene aggiornato a seguito di ogni operazione di investimento o disinvestimento di quote. Il valore unitario delle quote è determinato settimanalmente, dividendo il valore complessivo netto per il numero delle quote ad essa riferibili in quel momento.

Investitore al dettaglio a cui è destinata l'opzione di investimento: questa opzione di investimento si rivolge a contraenti con esperienza e conoscenza teorica riguardo ai mercati finanziari e ai prodotti assicurativi di investimento anche bassa, aventi un obiettivo di investimento su un orizzonte temporale di medio periodo, con tolleranza al rischio bassa (o superiore).

Quali sono i rischi e qual è il potenziale rendimento?

Indicatore di rischio



L'indicatore sintetico di rischio è un'indicazione orientativa del livello di rischio di questo prodotto rispetto ad altri prodotti. Esso esprime la probabilità che il prodotto subisca perdite monetarie a causa di movimenti sul mercato o a causa della nostra incapacità di pagarvi quanto dovuto.

Abbiamo classificato questo prodotto al livello 2 su 7, che corrisponde alla classe di rischio bassa.

Ciò significa che le perdite potenziali dovute alla performance futura di questa opzione sono classificate nel livello basso e che è molto improbabile che le cattive condizioni di mercato influenzino la capacità della Compagnia di pagarvi quanto dovuto.

La presente opzione di investimento non prevede alcuna protezione dalla performance futura del mercato; pertanto potresti perdere il tuo intero investimento o parte di esso.

L'entità degli eventuali costi di riscatto è riportata nella sezione "Per quanto tempo devo detenerlo? Posso ritirare il capitale prematuramente?".

Scenari di performance

L'andamento futuro del mercato non può essere previsto con precisione. Gli scenari sotto indicati rappresentano solamente un'indicazione di alcuni dei possibili esiti dell'investimento e sono basati su rendimenti recenti. L'effettivo rendimento dell'investimento potrebbe pertanto essere inferiore a quello sotto riportato.

Questa tabella mostra gli importi dei possibili rimborsi nei prossimi 4 anni, in diversi scenari, ipotizzando un investimento di 10.000 €.

Documento contenente le informazioni chiave - Allegato

Gli scenari presentati mostrano la possibile performance dell'investimento. Possono essere confrontati con gli scenari di altre opzioni di investimento/prodotti.

Gli importi dei rimborsi varieranno a seconda della performance del mercato e del periodo di tempo per cui è mantenuta l'opzione di investimento/prodotto.

Lo scenario di stress indica quale potrebbe essere l'importo rimborsato in circostanze di mercato estreme e non tiene conto della situazione in cui non siamo in grado di pagarvi.

Le cifre riportate comprendono tutti i costi del prodotto in quanto tale, ma possono non comprendere tutti i costi da voi pagati al consulente o al distributore. Le cifre non tengono conto della vostra situazione fiscale personale, che può incidere anch'essa sull'importo del rimborso.

Investimento: € 10.000		1 anno	2 anni	4 anni (Periodo di detenzione raccomandato)
Premio assicurativo: € 0				
Scenario in caso di sopravvivenza				
Scenario di stress	Possibile rimborso al netto dei costi	€ 7.726,37	€ 9.254,17	€ 9.034,28
	Rendimento medio per ciascun anno	-22,74%	-3,80%	-2,51%
Scenario sfavorevole	Possibile rimborso al netto dei costi	€ 9.465,31	€ 9.291,71	€ 9.023,15
	Rendimento medio per ciascun anno	-5,35%	-3,61%	-2,54%
Scenario moderato	Possibile rimborso al netto dei costi	€ 9.788,54	€ 9.734,68	€ 9.627,85
	Rendimento medio per ciascun anno	-2,11%	-1,34%	-0,94%
Scenario favorevole	Possibile rimborso al netto dei costi	€ 10.064,41	€ 10.139,94	€ 10.213,80
	Rendimento medio per ciascun anno	0,64%	0,70%	0,53%
Scenario in caso di decesso				
Evento assicurato	Possibile rimborso a favore dei beneficiari al netto dei costi	€ 12.235,68	€ 12.168,35	€ 12.034,81

Quali sono i costi?

La diminuzione del rendimento (Reduction in Yield - RIY) esprime l'impatto dei costi totali sostenuti sul possibile rendimento dell'investimento. I costi totali tengono conto dei costi una tantum, correnti e accessori. Gli importi qui riportati corrispondono ai costi cumulativi del prodotto in 3 periodi di detenzione differenti e comprendono le potenziali penali per uscita anticipata. Questi importi si basano sull'ipotesi che siano investiti 10.000 €. Gli importi sono stimati e potrebbero cambiare in futuro.

Andamento dei costi nel tempo

Investimento: € 10.000	In caso di disinvestimento dopo 1 anno	In caso di disinvestimento dopo 2 anni	In caso di disinvestimento dopo 4 anni
Costi totali	€ 369,59	€ 563,82	€ 949,09
<i>Impatto annuo sul rendimento</i>	3,72%	2,86%	2,42%

Composizione dei costi

La tabella mostra:

- l'impatto annuo che ogni tipo di costo ha sul tuo investimento alla fine del periodo di detenzione raccomandato;
- il significato delle differenti categorie di costo.

Questa tabella mostra l'impatto annuale sul rendimento

Costi una tantum	Costi di ingresso	0,44%	Impatto dei costi da sostenere al momento della sottoscrizione dell'investimento. Questo importo comprende i costi di distribuzione del prodotto.
	Costi di uscita	0,00%	Impatto dei costi di uscita al termine del periodo di detenzione raccomandato.
Costi ricorrenti	Costi di transazione	0,00%	Impatto dei nostri costi di acquisto e vendita degli investimenti sottostanti per il prodotto.
	Altri costi ricorrenti	1,99%	Impatto dei costi che tratteniamo ogni anno per gestire i tuoi investimenti.

Periodo di detenzione raccomandato dell'opzione di investimento: 4 anni

Di seguito vengono riportate le caratteristiche dell'opzione di investimento sottostante il prodotto in relazione a: indicatore di rischio, scenari di performance, costi totali, impatto annuale sul rendimento (RIY) nonché il periodo di detenzione raccomandato. Le informazioni qui esposte presuppongono che l'intero capitale sia investito nella presente opzione; per i limiti di investimento tra le opzioni disponibili si rimanda a quanto previsto dal Set Informativo.

Prodotto

VERA VITA - PRIMAVERA 2.0 MULTIRAMO

Opzione di investimento

FONDO INTERNO "VERAVITA 50"

Emittente: Vera Vita S.p.A.

Data di realizzazione del documento: 29 luglio 2021

Cos'è questa opzione d'investimento?

Tipologia: Fondo Interno a gestione flessibile, denominato in euro. Il Fondo appartiene alla categoria "Flessibile".

Obiettivi: aumentare la crescita del patrimonio nel tempo attraverso una gestione dinamica degli investimenti, utilizzando come parametro di riferimento la volatilità media annua attesa della quota pari al 10,00%.

Caratteristiche delle attività di investimento:

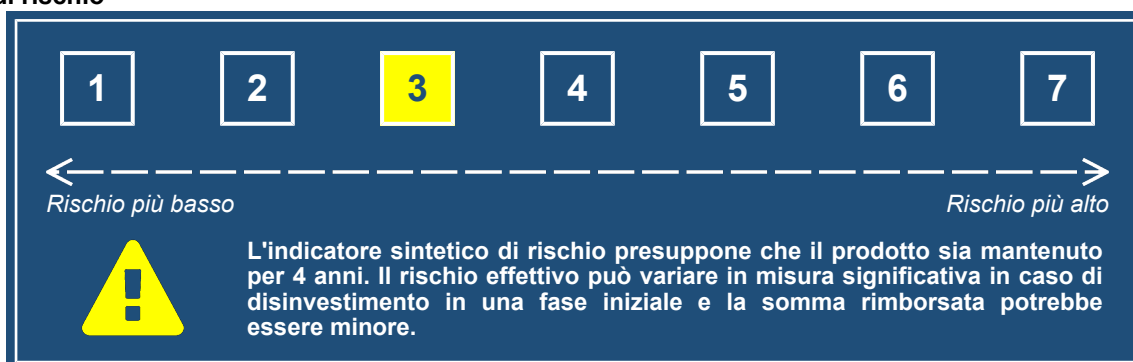
- Principali tipologie di strumenti finanziari e valuta di denominazione: il Fondo può investire esclusivamente in attivi di natura obbligazionaria e azionaria, nonché OICR di qualsiasi tipologia, con il limite massimo del 50% del controvalore complessivo per la componente azionaria. Non sono previsti limiti con riferimento alla valuta di denominazione degli strumenti finanziari. Per la parte del Fondo interno costituita da attività espresse, o che possono investire, in divise diverse dall'Euro, è prevista l'esposizione al rischio di cambio.
- Aree geografiche/mercati di riferimento: non sono previste limitazioni alle aree geografiche di riferimento.
- Categorie di emittenti: non sono previste limitazioni.
- Operazioni in strumenti finanziari derivati: è prevista la possibilità di impiegare strumenti derivati – nei limiti previsti dalla normativa vigente – coerentemente con il profilo di rischio del Fondo ed esclusivamente ai fini di gestione efficace di portafoglio e di copertura dei rischi.

Il valore complessivo netto del Fondo è la risultante della valorizzazione delle sue attività al netto delle eventuali passività ed è suddiviso in quote. Il loro numero viene aggiornato a seguito di ogni operazione di investimento o disinvestimento di quote. Il valore unitario delle quote è determinato settimanalmente, dividendo il valore complessivo netto per il numero delle quote ad essa riferibili in quel momento.

Investitore al dettaglio a cui è destinata l'opzione di investimento: questa opzione di investimento si rivolge a contraenti con esperienza e conoscenza teorica riguardo ai mercati finanziari e ai prodotti assicurativi di investimento anche bassa, aventi un obiettivo di investimento su un orizzonte temporale di medio periodo, con tolleranza al rischio medio-bassa (o superiore).

Quali sono i rischi e qual è il potenziale rendimento?

Indicatore di rischio



L'indicatore sintetico di rischio è un'indicazione orientativa del livello di rischio di questo prodotto rispetto ad altri prodotti. Esso esprime la probabilità che il prodotto subisca perdite monetarie a causa di movimenti sul mercato o a causa della nostra incapacità di pagarvi quanto dovuto.

Abbiamo classificato questo prodotto al livello 3 su 7, che corrisponde alla classe di rischio medio-bassa.

Ciò significa che le perdite potenziali dovute alla performance futura di questa opzione sono classificate nel livello medio-basso e che è molto improbabile che le cattive condizioni di mercato influenzino la capacità della Compagnia di pagarvi quanto dovuto.

La presente opzione di investimento non prevede alcuna protezione dalla performance futura del mercato; pertanto potresti perdere il tuo intero investimento o parte di esso.

L'entità degli eventuali costi di riscatto è riportata nella sezione "Per quanto tempo devo detenerlo? Posso ritirare il capitale prematuramente?".

Scenari di performance

L'andamento futuro del mercato non può essere previsto con precisione. Gli scenari sotto indicati rappresentano solamente un'indicazione di alcuni dei possibili esiti dell'investimento e sono basati su rendimenti recenti. L'effettivo rendimento dell'investimento potrebbe pertanto essere inferiore a quello sotto riportato.

Questa tabella mostra gli importi dei possibili rimborsi nei prossimi 4 anni, in diversi scenari, ipotizzando un investimento di 10.000 €.

Documento contenente le informazioni chiave - Allegato

Gli scenari presentati mostrano la possibile performance dell'investimento. Possono essere confrontati con gli scenari di altre opzioni di investimento/prodotti.

Gli importi dei rimborsi varieranno a seconda della performance del mercato e del periodo di tempo per cui è mantenuta l'opzione di investimento/prodotto.

Lo scenario di stress indica quale potrebbe essere l'importo rimborsato in circostanze di mercato estreme e non tiene conto della situazione in cui non siamo in grado di pagarvi.

Le cifre riportate comprendono tutti i costi del prodotto in quanto tale, ma possono non comprendere tutti i costi da voi pagati al consulente o al distributore. Le cifre non tengono conto della vostra situazione fiscale personale, che può incidere anch'essa sull'importo del rimborso.

Investimento: € 10.000		1 anno	2 anni	4 anni (Periodo di detenzione raccomandato)
Premio assicurativo: € 0				
Scenario in caso di sopravvivenza				
Scenario di stress	Possibile rimborso al netto dei costi	€ 6.419,23	€ 7.812,33	€ 7.084,12
	Rendimento medio per ciascun anno	-35,81%	-11,61%	-8,26%
Scenario sfavorevole	Possibile rimborso al netto dei costi	€ 9.197,42	€ 9.043,21	€ 8.919,91
	Rendimento medio per ciascun anno	-8,03%	-4,90%	-2,82%
Scenario moderato	Possibile rimborso al netto dei costi	€ 10.018,86	€ 10.193,25	€ 10.551,18
	Rendimento medio per ciascun anno	0,19%	0,96%	1,35%
Scenario favorevole	Possibile rimborso al netto dei costi	€ 10.833,51	€ 11.405,16	€ 12.389,13
	Rendimento medio per ciascun anno	8,34%	6,79%	5,50%
Scenario in caso di decesso				
Evento assicurato	Possibile rimborso a favore dei beneficiari al netto dei costi	€ 12.523,57	€ 12.741,56	€ 13.188,98

Quali sono i costi?

La diminuzione del rendimento (Reduction in Yield - RIY) esprime l'impatto dei costi totali sostenuti sul possibile rendimento dell'investimento. I costi totali tengono conto dei costi una tantum, correnti e accessori. Gli importi qui riportati corrispondono ai costi cumulativi del prodotto in 3 periodi di detenzione differenti e comprendono le potenziali penali per uscita anticipata. Questi importi si basano sull'ipotesi che siano investiti 10.000 €. Gli importi sono stimati e potrebbero cambiare in futuro.

Andamento dei costi nel tempo

Investimento: € 10.000	In caso di disinvestimento dopo 1 anno	In caso di disinvestimento dopo 2 anni	In caso di disinvestimento dopo 4 anni
Scenari			
Costi totali	€ 397,76	€ 625,29	€ 1.092,29
<i>Impatto annuo sul rendimento</i>	4,05%	3,17%	2,72%

Composizione dei costi

La tabella mostra:

- l'impatto annuo che ogni tipo di costo ha sul tuo investimento alla fine del periodo di detenzione raccomandato;
- il significato delle differenti categorie di costo.

Questa tabella mostra l'impatto annuale sul rendimento

Costi una tantum	Costi di ingresso	0,45%	Impatto dei costi da sostenere al momento della sottoscrizione dell'investimento. Questo importo comprende i costi di distribuzione del prodotto.
	Costi di uscita	0,00%	Impatto dei costi di uscita al termine del periodo di detenzione raccomandato.
Costi ricorrenti	Costi di transazione	0,00%	Impatto dei nostri costi di acquisto e vendita degli investimenti sottostanti per il prodotto.
	Altri costi ricorrenti	2,27%	Impatto dei costi che tratteniamo ogni anno per gestire i tuoi investimenti.

Periodo di detenzione raccomandato dell'opzione di investimento: 4 anni

Di seguito vengono riportate le caratteristiche dell'opzione di investimento sottostante il prodotto in relazione a: indicatore di rischio, scenari di performance, costi totali, impatto annuale sul rendimento (RIY) nonché il periodo di detenzione raccomandato. Le informazioni qui esposte presuppongono che l'intero capitale sia investito nella presente opzione; per i limiti di investimento tra le opzioni disponibili si rimanda a quanto previsto dal Set Informativo.

Prodotto

VERA VITA - PRIMAVERA 2.0 MULTIRAMO

Opzione di investimento

FONDO INTERNO "VERAVITA PROTETTO 80"

Emittente: Vera Vita S.p.A.

Data di realizzazione del documento: 29 luglio 2021

Cos'è questa opzione d'investimento?

Tipologia: Fondo Interno a gestione flessibile, denominato in euro. Il Fondo appartiene alla categoria "Flessibile".

Obiettivi: incrementare il valore del capitale investito nel medio – lungo termine e preservare l'80% del massimo valore quota raggiunto dal Fondo interno stesso a partire dalla data della sua istituzione (nel seguito "Obiettivo di Protezione") attraverso una gestione flessibile e diversificata degli investimenti. Il "Valore Quota Protetto" è quindi pari all'80% del massimo valore della quota raggiunto dal Fondo interno a partire dalla data della sua istituzione. L'Obiettivo di Protezione del valore unitario della quota opera con riferimento ad ogni data di valorizzazione del Fondo prevista dal Regolamento del Fondo stesso.

Al fine di concorrere al raggiungimento dell'Obiettivo di Protezione, la Compagnia ha sottoscritto uno specifico accordo con primaria Controparte di mercato ai sensi del quale, nel caso in cui il valore unitario della quota scenda al di sotto del Valore Quota Protetto, tale Controparte, al verificarsi di talune condizioni, corrisponderà alla Compagnia l'Importo di Protezione (che, a seconda dei casi, potrà essere totale o parziale), come definito e calcolato ai sensi dell'Accordo di Protezione.

Tale Accordo ha durata contrattuale di 7 anni che decorre dal 19 novembre 2018 (effettiva data di istituzione del Fondo) e può essere rinnovato alla scadenza naturale, previo consenso di entrambe le parti, per un numero illimitato di rinnovi, ciascuno pari a 7 anni. L'impegno della Controparte non è incondizionato e potrebbe venir meno per eventi o circostanze che comportino la cessazione anticipata o l'inoperatività dell'Accordo di Protezione.

La gestione del Fondo interno si basa su una strategia di allocazione dinamica tra la Componente di Performance, costituita da attivi di natura obbligazionaria e azionaria nonché da OICR azionari, obbligazionari, multi-asset, flessibili e la Componente di Protezione, costituita da titoli di Stato a tasso fisso emessi o garantiti dalla Francia o dalla Germania con una scadenza residua inferiore a tre mesi, OICR monetari (o assimilabili), strumenti monetari con scadenza non superiore a sei mesi e liquidità, finalizzata al perseguimento dell'Obiettivo di Protezione. Viene utilizzato come parametro di riferimento la volatilità media annua attesa della quota pari al 9,00%.

Caratteristiche delle attività di investimento:

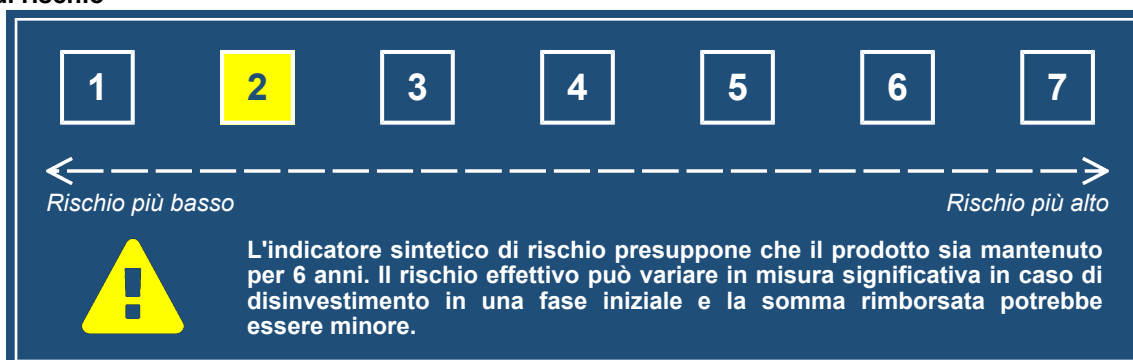
- Principali tipologie di strumenti finanziari e valuta di denominazione: il Fondo può investire in attivi di natura obbligazionaria e azionaria, nonché in OICR, con il limite massimo del 50% del controvalore complessivo per la componente azionaria. Non sono previsti limiti con riferimento alla valuta di denominazione degli strumenti finanziari. Per la parte del Fondo interno costituita da attività espresse, o che possono investire, in divise diverse dall'Euro, è prevista l'esposizione al rischio di cambio.
- Aree geografiche/mercati di riferimento: non sono previste limitazioni alle aree geografiche di riferimento.
- Categorie di emittenti: non sono previste limitazioni.
- Operazioni in strumenti finanziari derivati: la Compagnia si riserva la possibilità di utilizzare strumenti finanziari derivati, in coerenza con le caratteristiche del Fondo interno e in modo da non alterarne il profilo di rischio, sia allo scopo di realizzare un'efficace gestione del portafoglio, che a fini di copertura.

Il valore complessivo netto del Fondo è la risultante della valorizzazione delle sue attività al netto delle eventuali passività ed è suddiviso in quote. Il loro numero viene aggiornato a seguito di ogni operazione di investimento o disinvestimento di quote. Il valore unitario delle quote è determinato settimanalmente, dividendo il valore complessivo netto per il numero delle quote ad essa riferibili in quel momento.

Investitore al dettaglio a cui è destinata l'opzione di investimento: questa opzione di investimento si rivolge a contraenti con esperienza e conoscenza teorica riguardo ai mercati finanziari e ai prodotti assicurativi di investimento anche bassa, aventi un obiettivo di investimento su un orizzonte temporale di lungo periodo, con tolleranza al rischio bassa (o superiore).

Quali sono i rischi e qual è il potenziale rendimento?

Indicatore di rischio



L'indicatore sintetico di rischio è un'indicazione orientativa del livello di rischio di questo prodotto rispetto ad altri prodotti. Esso

Documento contenente le informazioni chiave - Allegato

esprime la probabilità che il prodotto subisca perdite monetarie a causa di movimenti sul mercato o a causa della nostra incapacità di pagarvi quanto dovuto.

Abbiamo classificato questo prodotto al livello 2 su 7, che corrisponde alla classe di rischio bassa.

Ciò significa che le perdite potenziali dovute alla performance futura di questa opzione sono classificate nel livello basso e che è molto improbabile che le cattive condizioni di mercato influenzino la capacità della Compagnia di pagarvi quanto dovuto.

Questa opzione di investimento ha un obiettivo di protezione volto a preservare l'80% del massimo valore quota raggiunto dal Fondo stesso dalla data della sua costituzione.

Per concorrere al raggiungimento di tale obiettivo la Compagnia ha stipulato uno specifico accordo di protezione con primaria Controparte di mercato che prevede specifiche limitazioni e condizioni.

L'entità degli eventuali costi di riscatto è riportata nella sezione "Per quanto tempo devo detenerlo? Posso ritirare il capitale prematuramente?".

Scenari di performance

L'andamento futuro del mercato non può essere previsto con precisione. Gli scenari sotto indicati rappresentano solamente un'indicazione di alcuni dei possibili esiti dell'investimento e sono basati su rendimenti recenti. L'effettivo rendimento dell'investimento potrebbe pertanto essere inferiore a quello sotto riportato.

Questa tabella mostra gli importi dei possibili rimborsi nei prossimi 6 anni, in diversi scenari, ipotizzando un investimento di 10.000 €.

Gli scenari presentati mostrano la possibile performance dell'investimento. Possono essere confrontati con gli scenari di altre opzioni di investimento/prodotti.

Gli importi dei rimborsi varieranno a seconda della performance del mercato e del periodo di tempo per cui è mantenuta l'opzione di investimento/prodotto.

Lo scenario di stress indica quale potrebbe essere l'importo rimborsato in circostanze di mercato estreme e non tiene conto della situazione in cui non siamo in grado di pagarvi.

Le cifre riportate comprendono tutti i costi del prodotto in quanto tale, ma possono non comprendere tutti i costi da voi pagati al consulente o al distributore. Le cifre non tengono conto della vostra situazione fiscale personale, che può incidere anch'essa sull'importo del rimborso.

Investimento: € 10.000		1 anno	3 anni	6 anni (Periodo di detenzione raccomandato)
Premio assicurativo: € 0				
Scenario in caso di sopravvivenza				
Scenario di stress	Possibile rimborso al netto dei costi	€ 8.532,42	€ 7.860,30	€ 7.860,30
	Rendimento medio per ciascun anno	-14,68%	-7,71%	-3,93%
Scenario sfavorevole	Possibile rimborso al netto dei costi	€ 9.206,79	€ 8.813,49	€ 8.398,73
	Rendimento medio per ciascun anno	-7,93%	-4,12%	-2,87%
Scenario moderato	Possibile rimborso al netto dei costi	€ 9.848,18	€ 9.858,11	€ 9.836,36
	Rendimento medio per ciascun anno	-1,52%	-0,48%	-0,27%
Scenario favorevole	Possibile rimborso al netto dei costi	€ 10.444,72	€ 10.943,84	€ 11.451,64
	Rendimento medio per ciascun anno	4,45%	3,05%	2,28%
Scenario in caso di decesso				
Evento assicurato	Possibile rimborso a favore dei beneficiari al netto dei costi	€ 12.310,23	€ 12.322,64	€ 12.295,46

Quali sono i costi?

La diminuzione del rendimento (Reduction in Yield - RIY) esprime l'impatto dei costi totali sostenuti sul possibile rendimento dell'investimento. I costi totali tengono conto dei costi una tantum, correnti e accessori. Gli importi qui riportati corrispondono ai costi cumulativi del prodotto in 3 periodi di detenzione differenti e comprendono le potenziali penali per uscita anticipata. Questi importi si basano sull'ipotesi che siano investiti 10.000 €. Gli importi sono stimati e potrebbero cambiare in futuro.

Andamento dei costi nel tempo

Investimento: € 10.000	In caso di disinvestimento dopo 1 anno	In caso di disinvestimento dopo 3 anni	In caso di disinvestimento dopo 6 anni
Scenari			
Costi totali	€ 389,53	€ 805,37	€ 1.544,42
Impatto annuo sul rendimento	3,94%	2,72%	2,62%

Composizione dei costi

La tabella mostra:

- l'impatto annuo che ogni tipo di costo ha sul tuo investimento alla fine del periodo di detenzione raccomandato;
- il significato delle differenti categorie di costo.

Documento contenente le informazioni chiave - Allegato

Questa tabella mostra l'impatto annuale sul rendimento

Costi una tantum	Costi di ingresso	0,29%	Impatto dei costi da sostenere al momento della sottoscrizione dell'investimento. Questo importo comprende i costi di distribuzione del prodotto.
	Costi di uscita	0,00%	Impatto dei costi di uscita al termine del periodo di detenzione raccomandato.
Costi ricorrenti	Costi di transazione	0,00%	Impatto dei nostri costi di acquisto e vendita degli investimenti sottostanti per il prodotto.
	Altri costi ricorrenti	2,32%	Impatto dei costi che tratteniamo ogni anno per gestire i tuoi investimenti.

Periodo di detenzione raccomandato dell'opzione di investimento: 6 anni